

UNIVERSITAS

FEAA

RAPORT PRIVIND STAREA

FACULTĂȚII DE ECONOMIE ȘI ADMINISTRAREA AFACERILOR

ÎN ANUL UNIVERSITAR 2021-2022

GALATIENSIS



CADRUL LEGISLATIV

În anul universitar 2021-2022, activitatea Facultății de Economie și Administrarea Afacerilor din Galați s-a desfășurat în conformitate cu:

- Legea nr. 1/2011, a Educației naționale, cu modificările ulterioare;
- Carta Universității „Dunărea de Jos” din Galați;
- H.G. nr. 404/2006, privind organizarea și desfășurarea studiilor universitare de masterat;
- OMEdC nr. 3235/2005, privind organizarea ciclului de studii universitare de licență;
- Legea nr. 16/1996, a Arhivelor Naționale;
- Legea nr. 87 din 10.04.2006 pentru aprobarea ordonanței de Urgență a Guvernului nr. 75/2005, privind asigurarea calității educației;
- OMEdC nr. 3617/16.03.2005 privind aplicarea generală a ECTS;
- Ordinul MECS nr. 5703/18.10.2011 privind implementarea Cadrului național al calificărilor din învățământul superior;
- Metodologia de evaluare externă, standardele, standardele de referință și lista indicatorilor de performanță a ARACIS;
- Standardele ARACIS privind evaluarea academică;
- Ghidul activităților de evaluare a calității programelor de studii universitare și a instituțiilor de învățământ superior;
- Manualul calității UPIT – MC – 01;
- Procedura de sistem PS – 42 – 01 Controlul documentelor;
- Procedura de sistem PS – 42 – 02 Controlul înregistrărilor calității;
- Procedura de lucru PL – 42 – 03 Documentația SMC;
- Procedura de lucru PL – 82 – 04 Inițierea, aprobarea, monitorizarea și evaluarea periodică a programelor de studii.

Prezentul raport a fost întocmit în conformitate cu prevederile Cartei Universității „Dunărea de Jos” din Galați, art. 54, alin. (2d): „Decanul are următoarele atribuții:d) prezintă anual un raport consiliului facultății privind starea facultății, asigurarea calității și respectarea eticii universitare la nivelul facultății”.



ARGUMENT

Raportul privind starea Facultății de Economie și Administrarea Afacerilor pe anul 2022 este gândit și prezentat în cadrul legal stabilit de Legea educației naționale nr. 1/2011, Carta UGAL și Planul de management al decanului FEAA pe perioada 2020-2024.

În condițiile pandemiei, obiectivele principale au fost asigurarea sănătății/securității comunității FEAA și derularea activităților academice pentru a nu afecta parcursul educațional al studenților și veniturile personalului angajat al FEAA. Profilul academic al FEAA este astăzi unul competitiv raportat la resursele disponibile și la legislația națională. Acesta s-a format în timp, construind pe prerechizitele anterioare, fiind structurat și dinamizat prin implementarea măsurilor din Planul managerial, cu suportul comunității FEAA (componentele academice/studentești/administrative) și a organismelor de conducere și consultative din universitate.

Raportat la resurse și la legislație, prin acest profil academic, FEAA se ridică la nivelul tradiției de excelență pe care o are, înscriindu-se astfel deja ferm în formele instituționale și pe traiectoria international-class, anii care urmează, având rolul de a da tot mai multă consistență/conținut formelor și dinamism traiectoriei stabilite.

Implementarea măsurilor luate au urmărit consolidarea identității facultății, printr-un efort colectiv de construire a încrederii în sintagma ”economist de Galați”.

Strategia de cercetare și de formare a urmărit aspectele prioritare în dezvoltarea specializărilor facultății, într-un climat de promovare a dezideratelor pregătirii de excelență.

Ca parte a misiunii decanului, s-a urmărit menținerea acreditării programelor de studii și creșterea impactului asupra piețelor vizate prin obiective noi de excelență în cercetare și în educație.



1. Situația fiecărui program de studii din cadrul Facultății de Economie și Administrarea Afacerilor

Situația programelor de studii de la Facultatea de Economie și Administrarea Afacerilor (FEAA) este prezentată în Tabelul 1.1. pentru studii universitare de licență și în Tabelul 1.2. pentru studii universitare de masterat.

Tabel 1.1. Situația programelor de studii universitare de licență la nivelul FEAA

Domeniul de studii universitare de licență	Programul de studii universitare de licență	Ultima acreditare	Următoarea acreditare	Nr. studenți	Tip acreditate H.G. nr 978/3.08.2022	Observație
Administrarea afacerilor	Administrarea afacerilor în alimentația publică	29.06.2017	P2	50	AP	-
	Administrarea afacerilor (în limba engleză)	29.04.2021	P2	60	AP	-
	Economia comerțului, turismului și serviciilor	22.12.2022	12.2027	90	A	-
Cibernetică, statistică și informatică economică	Informatică economică	17.12.2020	12.2025	60	A	-
Contabilitate	Contabilitate și informatică de gestiune	05.2019	05.2024	60	A	-
Economie și afaceri internaționale	Afaceri internaționale	05.2019	05.2024	60	A	-
Finanțe	Finanțe și bănci	06.2019	06.2024	60	A	-
Management	Management	10.2022	10.2027	90	A	-
Marketing	Marketing	10.2022	10.2027	90	A	-

În anul 2022 s-a început întocmirea dosarelor de evaluare periodică pentru programele de studii universitare de licență **Marketing, Management și Economia comerțului, turismului și serviciilor** care au primit vizitele ARACIS în lunile octombrie și decembrie, iar pentru programul de studii universitare de licență **Administrarea afacerilor în alimentația publică**, dosarul pentru acreditare, depus la ARACIS, urmând a se aștepta vizita comisiei de evaluare la începutul anului 2023.

Tot în anul 2022 s-au actualizat informațiile la Autoritatea Națională pentru Calificări pentru toate programele de studii universitare de licență și respectiv, de masterat, din cadrul Facultății de Economie și Administrarea Afacerilor.

S-a întocmit dosarul pentru înființarea programului de studii universitare de masterat **Sisteme inteligente pentru afaceri**, domeniul Informatică economică, care va primi vizita ARACIS în anul 2023.



Tabel 1.2. Situația programelor de studii universitare de masterat la nivelul FEAA

Domeniul de studii universitare de masterat	Programul de studii universitare de masterat	Ultima acreditare	Următoarea acreditare	Nr. stud.	Observație
Administrarea afacerilor	Administrarea și dezvoltarea afacerilor în turism	04.2019	04.2024	50	-
Contabilitate	Contabilitate și audit	03.2019	03.2024	50	-
Finanțe	Management financiar și bancar	03.2019	03.2024	50	-
Management	Strategii și politici manageriale	04.2019	04.2024	50	-
Marketing	Marketing și comunicare în afaceri	04.2019	04.2024	50	-

Analizând situația fiecărui program de studii universitare de licență și respectiv de masterat, considerăm că se impune o urmărire mai atentă a graficului de depunere a dosarelor pentru acreditare/evaluare periodică, atât la nivelul facultății, cât și în ceea ce privește parcursul acestora la nivelul Universității.

2. Situația asigurării calității în cadrul Facultății de Economie și Administrarea Afacerilor

Întrucât și în anul 2022 ne-am confruntat cu pandemia de COVID-19, în prima parte a anului, a trebuit să adaptăm activitatea didactică de la predarea online la predarea față în față, motiv pentru care am asigurat toate condițiile pentru buna desfășurare a activităților didactice, a modalităților de evaluare și examinare a studenților.

Dosarele elaborate pentru evaluare periodică și respectiv acreditare au fost evaluate și aprobate în cadrul Comisiei cu activitatea didactică și managementul calității, iar ulterior în cadrul Consiliului Facultății. Pentru anul universitar 2021-2022 toate fișele de disciplină aferente programelor de studii universitare de licență și de masterat derulate în cadrul Facultății de Economie și Administrarea Afacerilor au fost actualizate și se regăsesc pe site-ul facultății.

Pentru a completa oferta educațională a Facultății de Economie și Administrarea Afacerilor, la propunerea Departamentului Administrarea Afacerilor, a fost realizat dosarul de înscriere în RNCIS a unui nou program de studii universitare de masterat **Sisteme inteligente pentru afaceri**, în domeniul Informatică economică. Programul va fi util atât pentru studenții facultății noastre care se pregătesc pentru piața muncii națională și internațională, pentru studenții Facultății de Științe și Mediu, precum și ai Facultății de Automatică, Calculatoare, Inginerie Electrică și Electronică, precum și specialiștilor din companiile de IT, pentru dezvoltarea competențelor necesare pe piața muncii în concordanță



cu ultimele tendințe din domeniu. Acest program a parcurs toate etapele evaluării interne, atât la nivelul FEAA, cât și al Universității, în vederea trimiterii la ARACIS, iar acum se așteaptă vizita experților evaluatori ARACIS în anul 2023.

3. Situația privind numărul de studenți în cadrul Facultății de Economie și Administrarea Afacerilor

În cadrul Facultății de Economie și Administrarea Afacerilor sunt 9 programe de studii universitare de licență, aferente celor 7 domenii de studii derulate în facultate și 5 programe de studii universitare de masterat, specifice domeniilor de studii derulate în facultate. Distribuția studenților din cadrul facultății, pe programe de studii, la 1 Ianuarie 2022 este prezentată în Tabelele 3.1 și 3.2., fiind reprezentate grafic în Figurile 3.1. și 3.2. Distribuția procentuală a studenților pe cele 7 domenii de studii este reprezentată în Figurile 3.3. și 3.4.

Din analiza datelor din Tabelele 3.1. și 3.2. se observă că în anul I de studiu, atât la programele de studii de licență, cât și la cele de masterat, avem o creștere semnificativă a numărului de studenți, rezultat al unei proces de admitere cu bune realizate în anul 2022.

În Tabelul 3.3. este prezentată situația absolvenților de studii universitare de licență și respectiv de studii universitare de masterat la sfârșitul anului universitar 2021-2022, în timp ce Tabelele 3.4. și 3.5. prezintă statistica studenților din facultate în raport cu situația lor școlară la sfârșitul anului universitar 2021-2022.

Tabelul 3.1. Repartizarea studenților pe ani de studii și programe de studii universitare de licență

Domeniul de studiu	Programul de licență	Anul						TOTAL		
		I		II		III		Buget	Taxă	
		B	T	B	T	B	T			
Administrarea afacerilor	Administrarea afacerilor în alimentația publică	23	0	15	1	23	3	61	4	65
	Economia comerțului, turismului și serviciilor	32	9	25	3	31	9	88	21	109
Cibernetică, statistică informatică și economică	Informatică economică	33	17	40	4	19	5	92	26	118
Contabilitate	Contabilitate și informatică de gestiune	33	21	36	6	31	4	100	31	131
Economie și afaceri internaționale	Afaceri internaționale	33	9	27	1	26	1	86	11	97
Finanțe	Finanțe și bănci	34	22	39	4	43	7	116	33	149
Management	Management	35	25	34	3	36	10	105	38	143
Marketing	Marketing	33	14	34	2	38	8	105	24	129
TOTAL		256	117	250	24	247	47	753	188	941



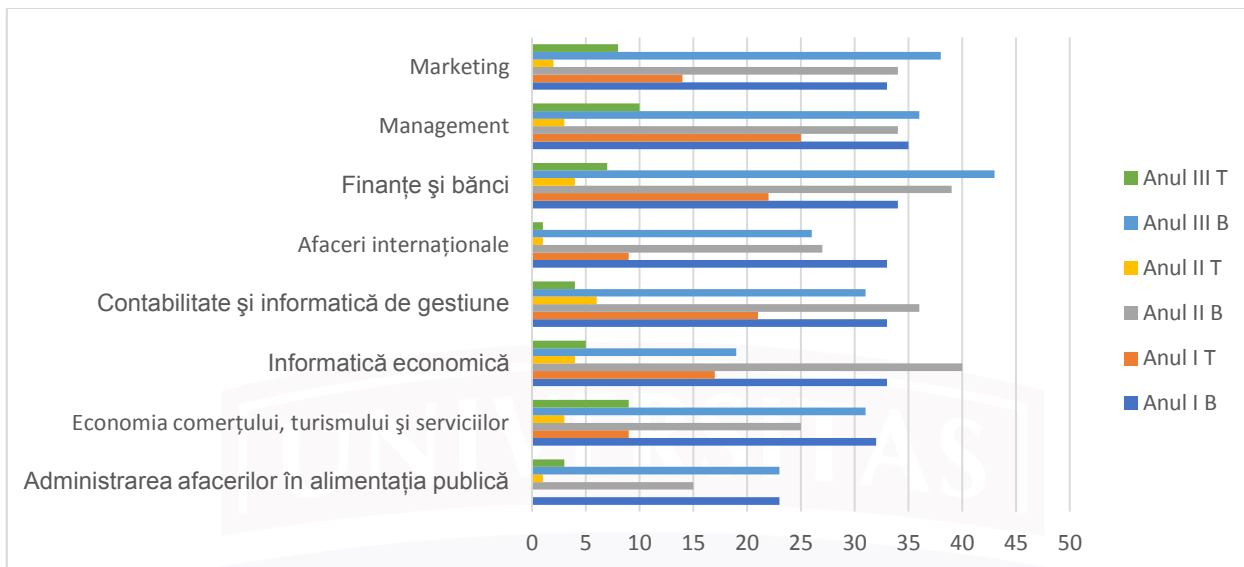


Figura 3.1. Repartizarea studenților pe ani de studii și programe de studii universitare de licență

Tabelul 3.2. Repartizarea studenților pe ani de studii și programe de studii universitare de masterat

Domeniul de studiu	Programul de masterat	Anul I		Anul II		TOTAL		
		B	T	B	T	B	T	
Administrarea afacerilor	Administrarea și dezvoltarea afacerilor în turism	22	1	20	0	42	1	43
Contabilitate	Contabilitate și audit	30	7	33	3	66	10	76
Finanțe	Management financiar și bancar	33	2	29	4	62	6	68
Management	Strategii și politici manageriale	32	17	32	5	64	22	86
Marketing	Marketing și comunicare în afaceri	33	15	30	5	66	20	86
TOTAL		150	42	144	17	300	59	359

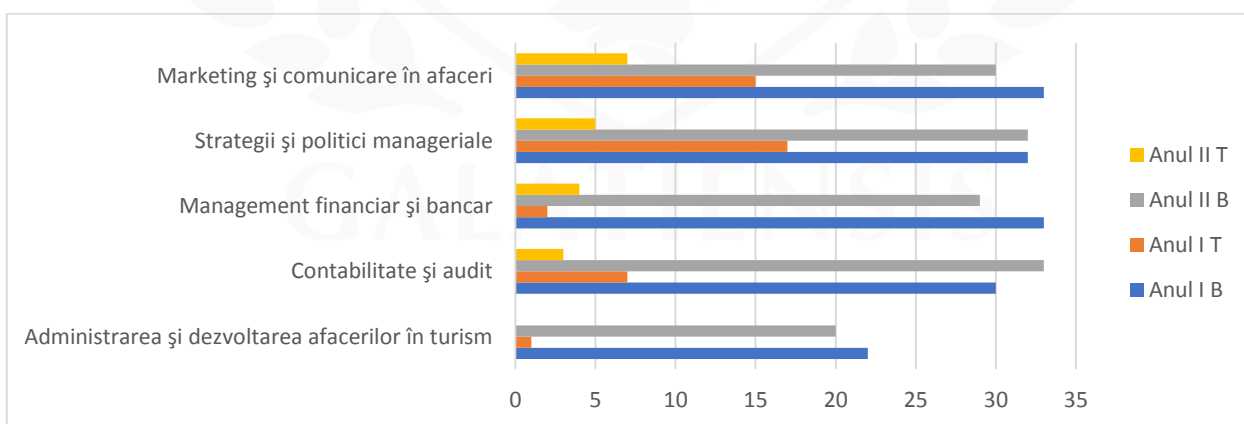


Figura 3.2. Repartizarea studenților pe ani de studii și programe de studii universitare de masterat



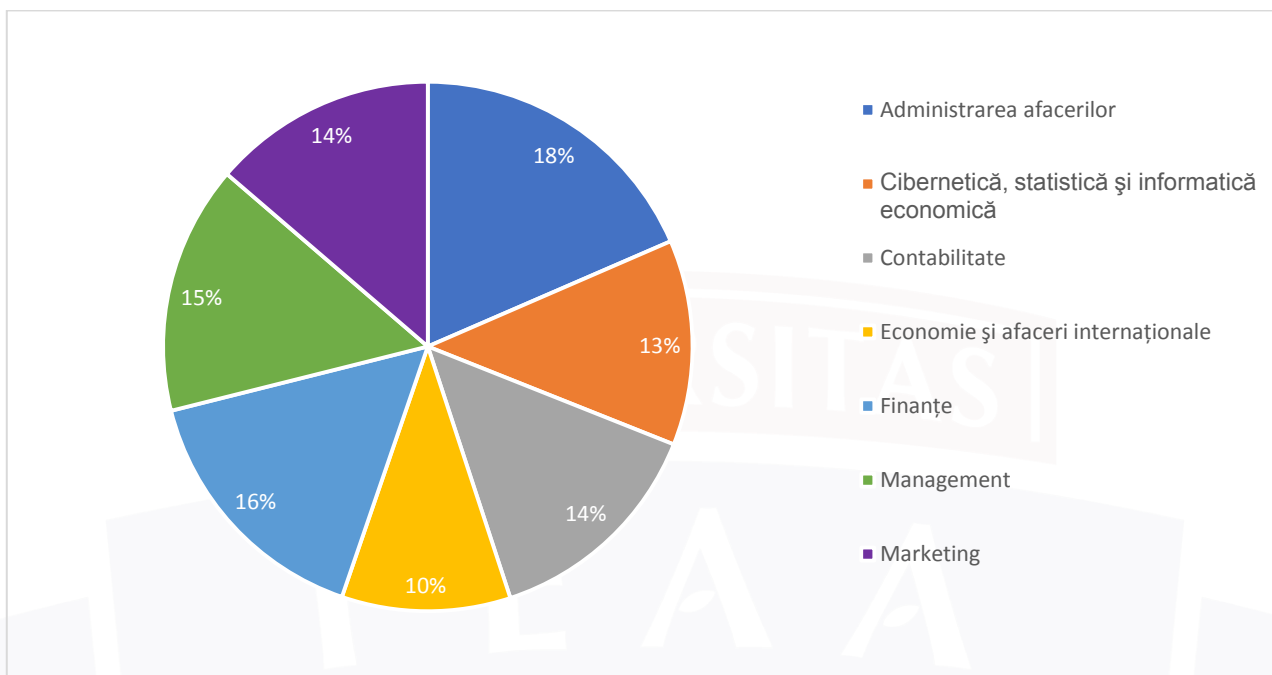


Figura 3.3. Distribuția procentuală a studenților pe domenii de studii universitare de licență

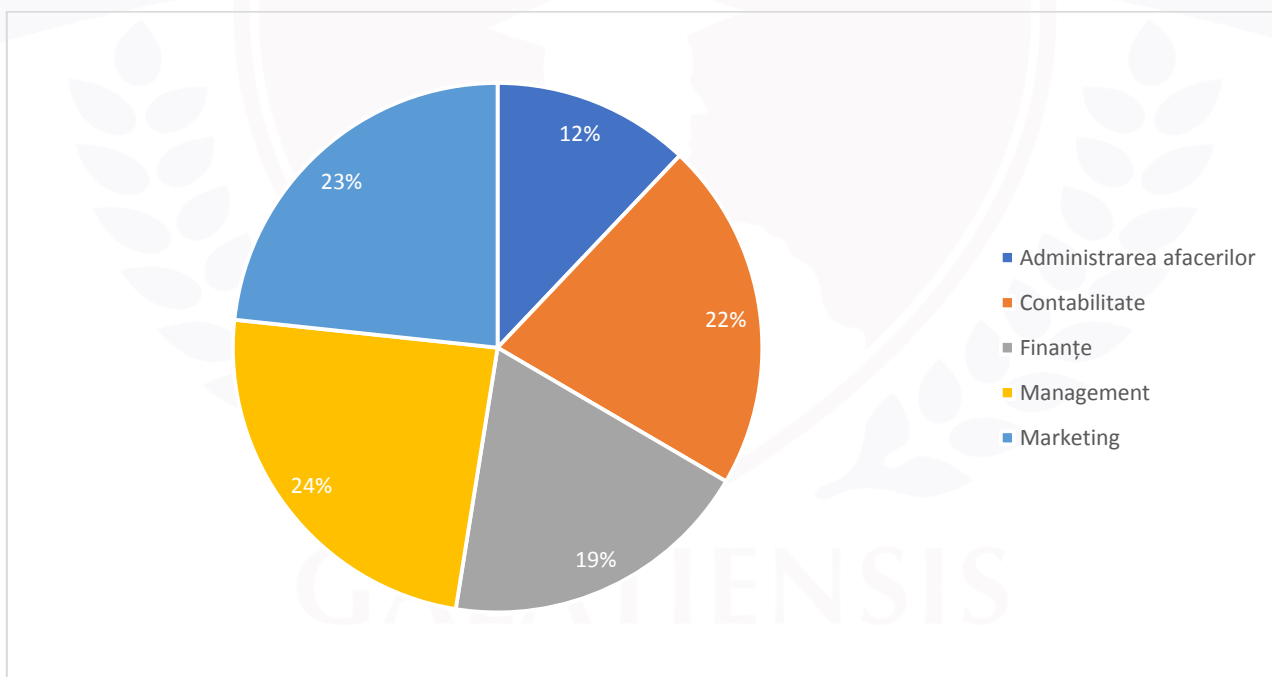


Figura 3.4. Distribuția procentuală a studenților pe domenii de studii universitare de masterat



Tabelul 3.3. Situația absolvenților pe domenii de studii universitare 2021-2022

Domeniul de licență	Programul de licență	Absolvenți	Programul de masterat	Absolvenți
Administrarea afacerilor	Administrarea afacerilor în alimentația publică	13	Administrarea și dezvoltarea afacerilor în turism	23
	Economia comerțului, turismului și serviciilor	37		
Cibernetică, statistică și informatică economică	Informatică economică	19		
Contabilitate	Contabilitate și informatică de gestiune	36	Contabilitate și audit	34
Economie și afaceri internaționale	Afaceri internaționale	26		
Finanțe	Finanțe și bănci	35	Management financiar și bancar	30
Management	Management	31	Strategii și politici manageriale	31
Marketing	Marketing	29	Marketing și comunicare în afaceri	37
TOTAL		226	TOTAL	155

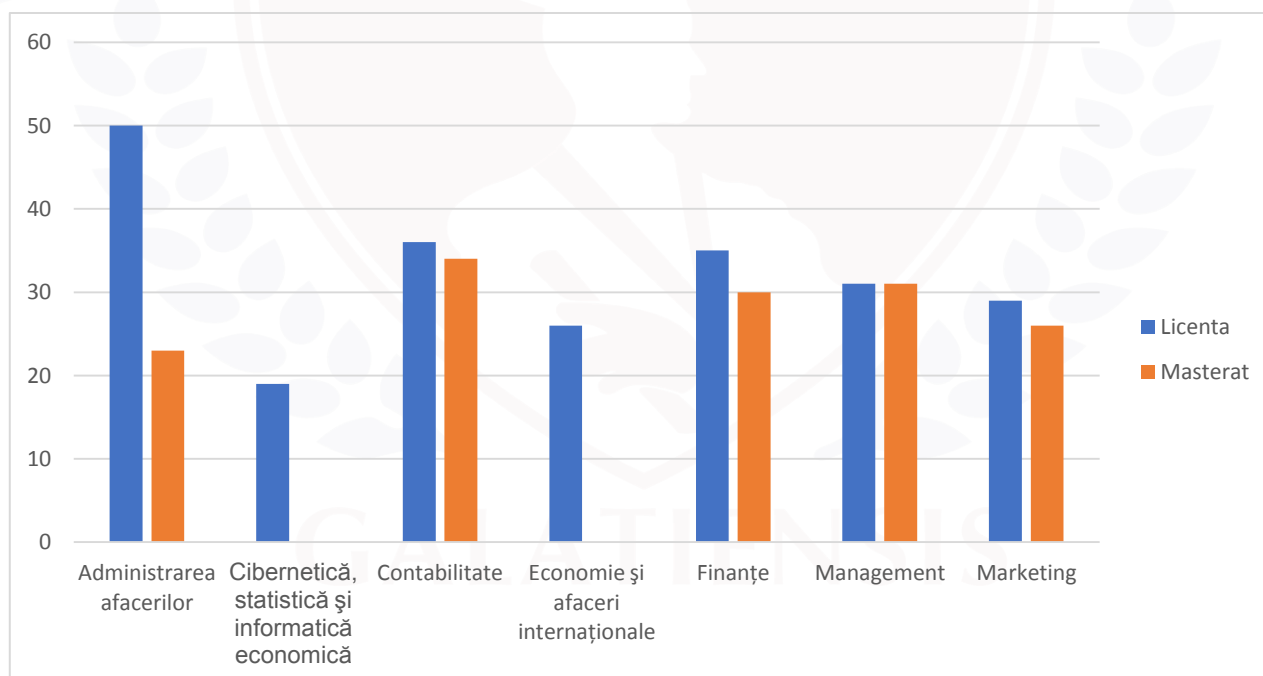


Figura 3.5. Situația absolvenților pe domenii de studii universitare



Tabelul 3.4. Situația studenților de la licență la sfârșitul anului universitar 2021-2022

An de studiu	Nr. studenți la încheierea anului universitar	Nr. studenți promovați integraliști	Nr. studenți promovați cu credite restante	Nr. studenți retrași (renunțare la studii)	Nr. studenți exmatriculați	Nr. studenți repetenți
I	312	148	113	43	35	51
II	310	201	85	8	27	17
III	274	225	8	4	12	40
Total	896	574	206	55	74	108

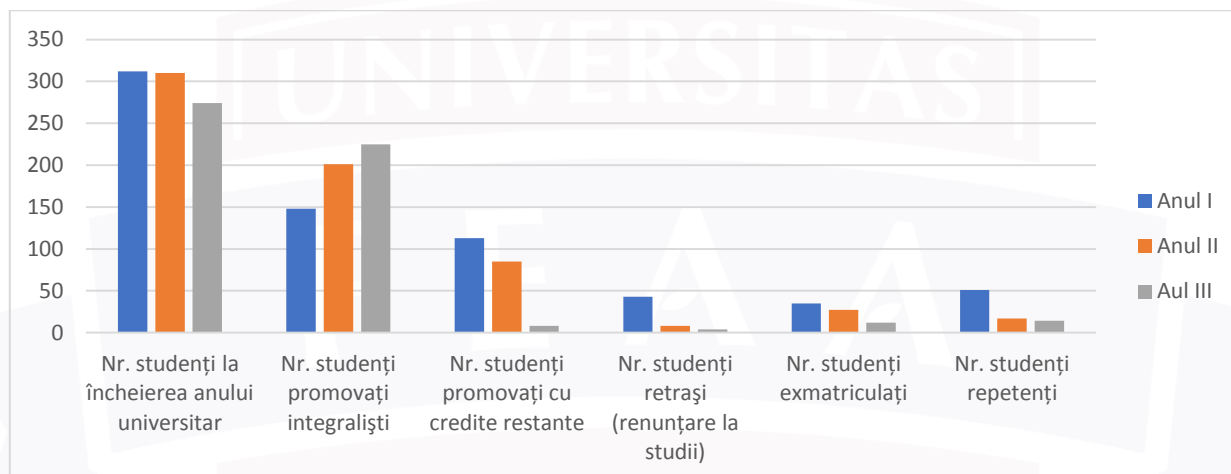


Figura 3.6. Situația studenților de la licență la sfârșitul anului universitar 2021-2022

Tabelul 3.5. Situația studenților de la masterat la sfârșitul anului universitar 2021-2022

An de studiu	Nr. studenți la încheierea anului universitar	Nr. studenți promovați integraliști	Nr. studenți promovați cu credite restante	Nr. studenți retrași (renunțare la studii)	Nr. studenți exmatriculați	Nr. studenți repetenți
I	178	109	48	10	19	21
II	184	155	0	0	18	29
Total	362	264	48	10	37	50

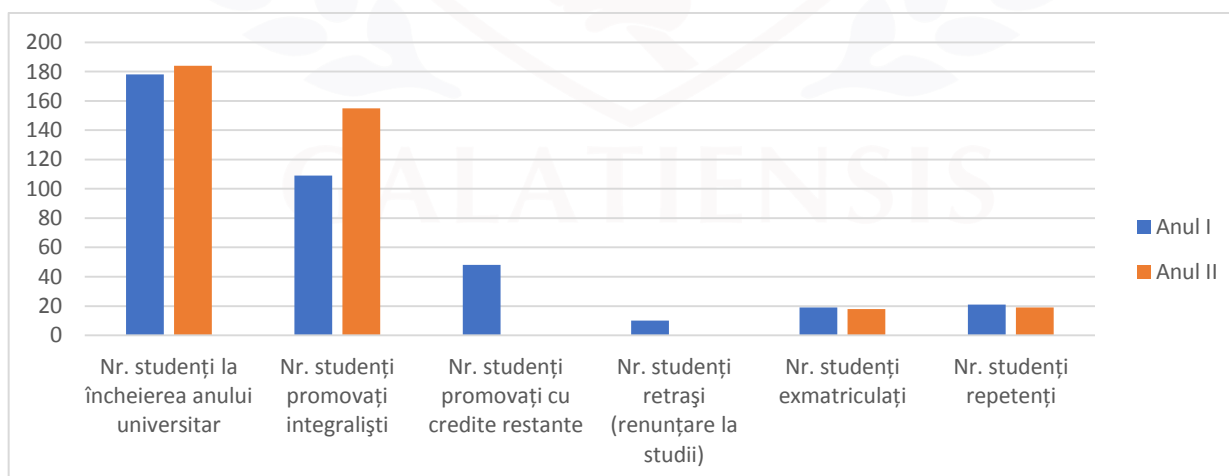


Figura 3.7. Situația studenților de la masterat la sfârșitul anului universitar 2021-2022



4. Situația privind bursele studentești în cadrul Facultății de Economie și Administrarea Afacerilor

Situația privind bursele studentești acordate în anul 2022 în cadrul Facultății de Economie și Administrarea Afacerilor este reflectată în Tabelul 4.1. pentru semestrul al II-lea al anului universitar 2021-2022 și în Tabelul 4.2. pentru semestrul I al anului universitar 2022–2023. Se constată că toți studenții care îndeplineau criteriile de acordare a burselor sociale au primit o formă de sprijin material pin partea Universității.

Tabelul 4.1. Situația burselor acordate în semestrul al II-lea al anului universitar 2021-2022

Burse acordate	Nr. de burse acordate	Cuquantum bursă lei/lună	Valoare cheltuită lei/lună
Performanță	0	1.000	0
Merit – licență	125	800	100.000
Merit – masterat	42	800	33.600
Socială - licență + masterat	88	600	52.800
Străini - licență (cuquantum bursă în euro)	121	65	39.325
Străini - masterat (cuquantum bursă în euro)	-	75	-
Total burse acordate și valoare cheltuită	376	-	225.725

Tabelul 4.2: Situația burselor acordate în semestrul I al anului universitar 2022-2023

Burse acordate	Nr. de burse acordate	Cuquantum bursă lei/lună	Valoare cheltuită lei/lună
Performanță	3	1.000	3.000
Merit – licență	115	800	92.000
Merit – masterat	47	800	37.600
Socială – licență și masterat	88	600	52.800
Străini - licență (cuquantum bursă în euro)	127	65	41.275
Străini - masterat (cuquantum bursă în euro)	-	75	-
Total burse acordate și valoare cheltuită	380	-	226.675

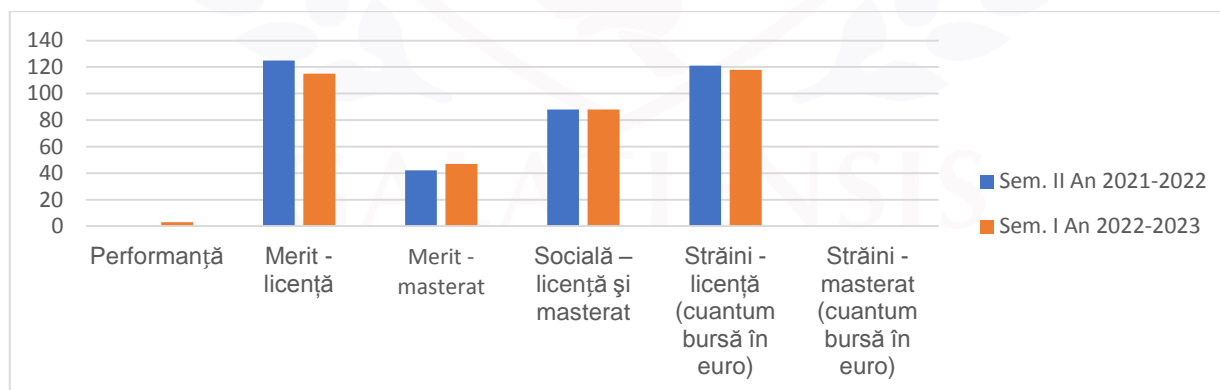


Figura 4.1. Situația burselor acordate în semestrul al II-lea al anului universitar 2021–2022 și în semestrul I al anului universitar 2022-2023



5. Situația privind Admiterea 2022 în cadrul Facultății de Economie și Administrarea Afacerilor

Domeniile și programele de studii universitare pentru care s-a dat concurs în cadrul Facultății de Economie și Administrarea Afacerilor, precum și criteriile de admitere pentru licență și masterat sunt prezentate în Tabelele 5.1, respectiv 5.2.

Tabelul 5.1. Programele de studii universitare de licență și criteriile de admitere

Nr. crt.	Domeniul de licență	Programul de studii universitare de licență	Criterii de admitere
1.	Administrarea afacerilor	Administrarea afacerilor în alimentația publică	<p style="text-align: center;">Concurs pe bază de dosar</p> <p>Media finală de admitere se calculează din:</p> <ul style="list-style-type: none"> • 70 % media de la examenul de bacalaureat; • 30 % media multianuală din liceu. <p>Pentru candidații care optează pentru programul de studii Administrarea afacerilor (în limba engleză), dosarul de concurs va conține suplimentar unul din următoarele documente:</p> <ul style="list-style-type: none"> • certificatul de competență lingvistică obținut în cadrul examenului național de bacalaureat; • foaia matricolă de la liceu pentru absolvenții care au studiat în limba engleză; • certificat de competență lingvistică eliberat de instituții abilitate.
		Administrarea afacerilor (în limba engleză)	
		Economia comerțului, turismului și serviciilor	
2.	Cibernetică, statistică și informatică economică	Informatică economică	
3.	Contabilitate	Contabilitate și informatică de gestiune	
4.	Economie și afaceri internaționale	Afaceri internaționale	
5.	Finanțe	Finanțe și bănci	
6.	Management	Management	
7.	Marketing	Marketing	

Tabelul 5.2. Programele de studii universitare de masterat și criteriile de admitere

Nr. crt.	Domeniul de masterat	Programul de studii universitare de masterat	Criterii de admitere
1.	Administrarea afacerilor	Administrarea și dezvoltarea afacerilor în turism	<p style="text-align: center;">Concurs pe bază de dosar</p> <p>Media finală de admitere se calculează din:</p> <ul style="list-style-type: none"> • 70 % media aritmetică a examenului de diplomă/licență; • 30 % media generală aritmetică de promovare a studiilor.
2.	Contabilitate	Contabilitate și audit	
3.	Finanțe	Management financiar și bancar	
4.	Management	Strategii și politici manageriale	
5.	Marketing	Marketing și comunicare în afaceri	



Situația cu numărul de candidați cu prima opțiune care au dorit să urmeze programele de studii universitare de licență la Facultatea de Economie și Administrarea Afacerilor este prezentată în Tabelul 5.3. pentru programele de studii universitare de licență și Tabelul 5.4. pentru programele de studii universitare de masterat.

Tabelul 5.3. Situația candidaților înscriși la studii universitare de licență cu prima opțiune sesiunile iulie - septembrie 2022

Nr. crt.	Programul de studii universitare de licență	Nr. candidați înscriși cu prima opțiune				Total înscriși Buget și Taxă
		Locuri alocate Buget	Locuri alocate Taxă	Locuri buget alocate romi	Locuri alocate RDP	
1.	Administrarea afacerilor în alimentația publică	22	17	-	10	Iulie 20
						Septembrie 10
						30
2.	Administrarea afacerilor (în limba engleză)	21	38	-	-	Iulie 15
						Septembrie 13
						28
3.	Afaceri internaționale	24	25	-	10	Iulie 66
						Septembrie 8
						74
4.	Contabilitate și informatică de gestiune	24	25	-	10	Iulie 92
						Septembrie 5
						97
5.	Economia comerțului, turismului și serviciilor	24	25	-	10	Iulie 60
						Septembrie 8
						68
6.	Finanțe și bănci	24	25	-	10	Iulie 68
						Septembrie 8
						114
7.	Informatică economică	30	19	1	10	Iulie 90
						Septembrie 10
						100
8.	Management	24	25	-	10	Iulie 148
						Septembrie 15
						163
9.	Marketing	24	21	-	10	Iulie 133
						Septembrie 12
						145
TOTAL		217	220	1	80	Iulie 724
						Septembrie 82
						806



Pentru a cunoaște mai bine oferta facultății noastre, precum și detaliile privind Admiterea 2022, a fost realizat un nou ghid de admitere atractiv, care a încercat să răspundă tuturor întrebărilor candidaților, folosind un limbaj adecvat.

De asemenea, site-ul facultății a fost completat cu informații pentru toate cele 3 niveluri de studii derulate în cadrul facultății noastre.

Pe paginile Facebook și Instagram ale facultății au fost rulate reclame sponsorizate cuprinzând oferta educațională a facultății, realizate în mod echidistant, fără a crea discrepanțe între domeniile de studii. Atât pe site-ul facultății, cât și pe pagina de Facebook și Instagram ale facultății a acestora au fost furnizate informații în mod continuu despre desfășurarea admiterii din sesiunea iulie și respectiv septembrie 2022.

O reprezentare grafică a distribuției procentuale a numărului de studenți înscriși cu prima opțiune la studiile universitare de licență, în ambele sesiuni de admitere, iulie 2022 și septembrie 2022, este prezentată în Figura 5.1.

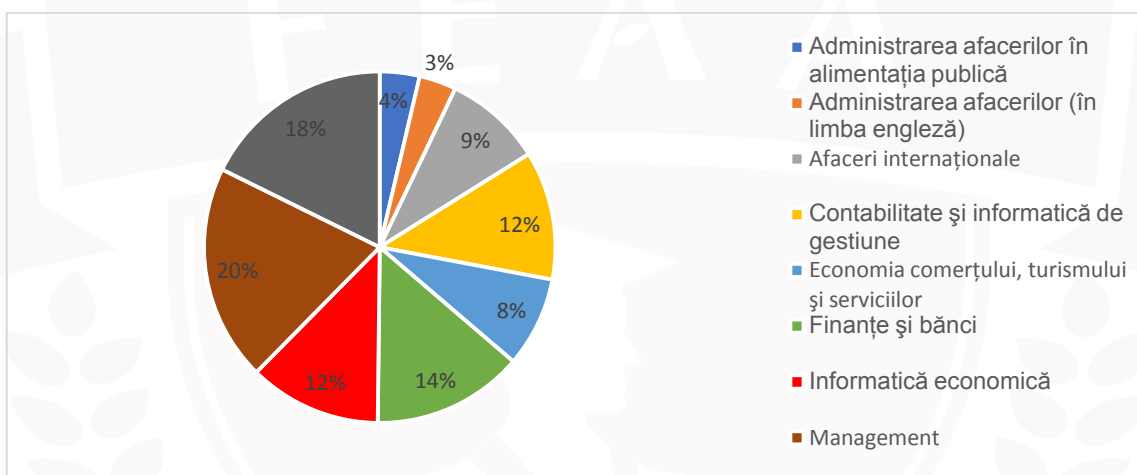


Figura 5.1. Situația candidaților înscriși la studii universitare de licență cu prima opțiune sesiunile iulie - septembrie 2022



Tabelul 5.4. Situația candidaților înscriși la studii universitare de masterat cu prima opțiune sesiunile iulie - septembrie 2022

Nr. crt.	Programul de studii universitare de masterat	Nr. candidați înscriși cu prima opțiune			
		Locuri alocate Buget	Locuri alocate Taxă	Locuri alocate RDP	Total înscriși Buget și Taxă
1.	Administrarea și dezvoltarea afacerilor în turism	24	21	4	Iulie 6
					Septembrie 15
					21
2.	Contabilitate și audit	24	22	4	Iulie 24
					Septembrie 14
					38
3.	Management financiar și bancar	24	21	4	Iulie 22
					Septembrie 12
					34
4.	Strategii și politici manageriale	24	22	4	Iulie 47
					Septembrie 15
					62
5.	Marketing și comunicare în afaceri	24	22	4	Iulie 55
					Septembrie 6
					61
TOTAL		120	108	20	Iulie 154
					Septembrie 62
					216

O reprezentare grafică a distribuției procentuale a numărului de studenți înscriși cu prima opțiune la studiile universitare de masterat în în ambele sesiuni de admitere, iulie 2022 și septembrie 2022 este prezentată în Figura 5.2.

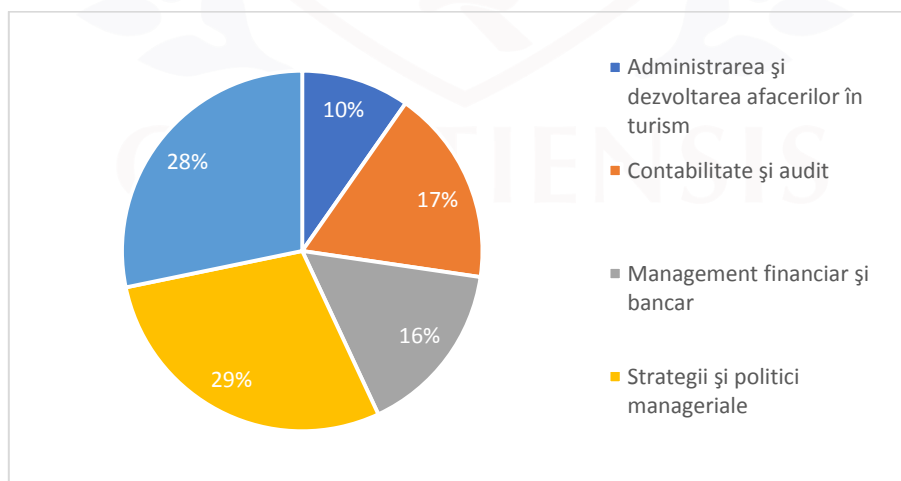


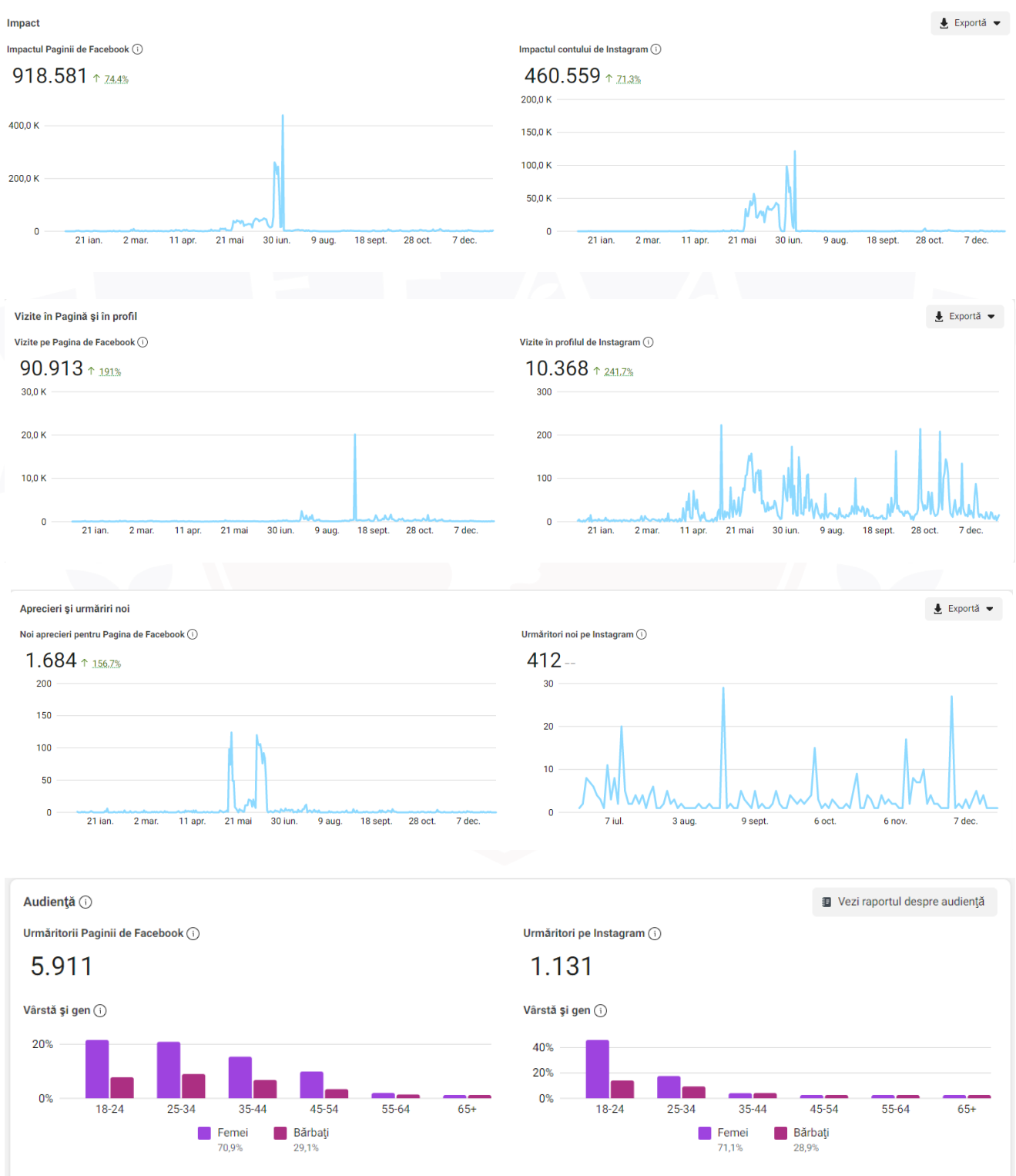
Figura 5.2. Situația candidaților înscriși la studii universitare de masterat cu prima opțiune



sesiunile iulie - septembrie 2022

Rezultatele Admiterii 2022 justifică eforturile depuse pentru promovarea corespunzătoare a Facultății de Economie și Administrarea Afacerilor.

Promovarea admiterii în statistici și imagini

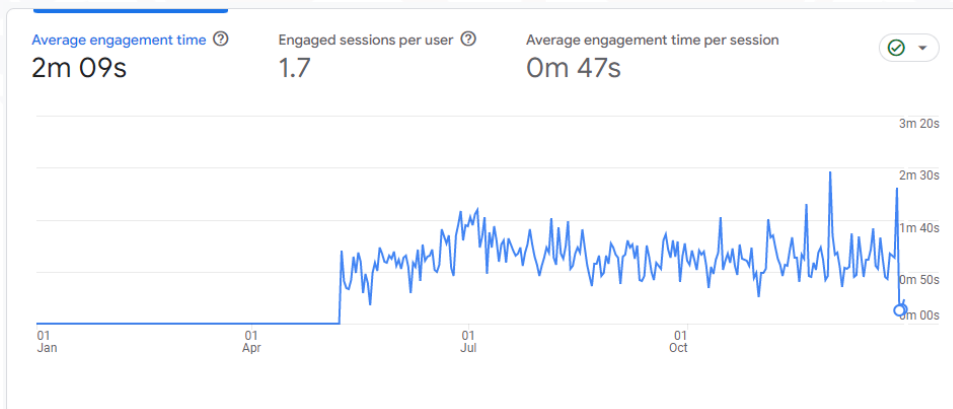


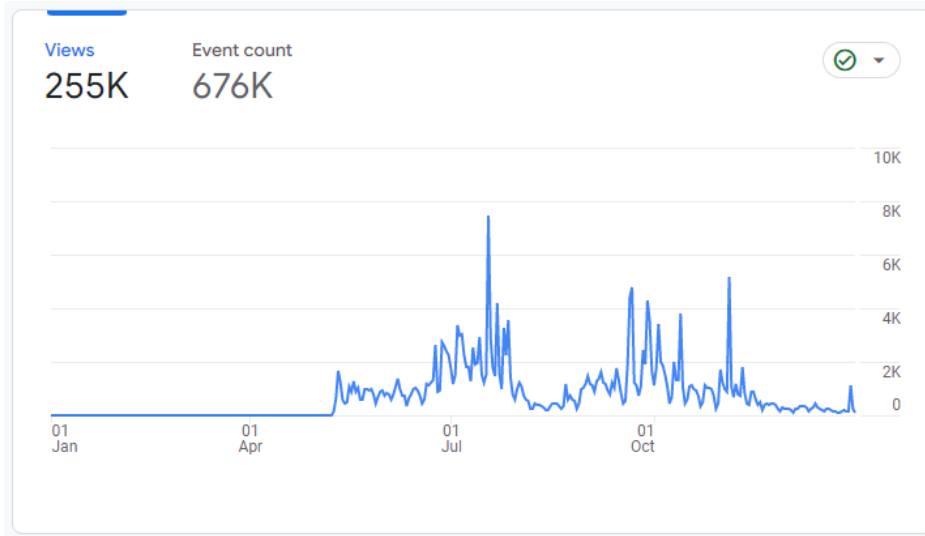
Dezactivat / Activat	Reclamă	Impact	Afișări	Rezultate	Interacțiuni cu Pagina	Aprecieri ale Paginii sau următorii	Interacțiuni cu postările	Reacții la postări
<input type="checkbox"/>	S12 - foto cu mapa feaa	39.948	120.327	Clienți potențiali pe site-ul web 13	290	—	290	117
<input type="checkbox"/>	V1 - Film de prezentare	32.456	61.153	Vizualizări pagini de destinație 540	18.093	—	18.093	121
<input type="checkbox"/>	S12 - competitie intre colege	820	1.088	Interacțiuni cu o postare 111	111	—	111	106
<input type="checkbox"/>	S11 - blonda cu hanorac feaa	5.272	7.092	Interacțiuni cu o postare 348	348	—	348	335
<input type="checkbox"/>	S14 - fun la feaa	1.041	1.198	Interacțiuni cu o postare 83	83	—	83	78
<input type="checkbox"/>	S13 - trece pe caiet	12.772	17.567	Interacțiuni cu o postare 741	741	—	741	706
<input type="checkbox"/>	S11 - doua studente	52.271	167.924	Clienți potențiali pe site-ul web 8	564	—	564	131
<input type="checkbox"/>	S11 - testimonial Denisa Leonte	4.287	21.078	Clienți potențiali pe site-ul web 6	98	—	98	42
<input type="checkbox"/>	Postare: „Facultatea de Economie și Administrarea...”	3.511	7.217	Clicuri pe link 166	1.298	—	1.298	11
<input type="checkbox"/>	Postare: “**ADMITERE 2022 FEAA Galați 🎓”	2.131	3.459	Vizualizări pagini de destinație 12	21	—	21	3
<input type="checkbox"/>	[14.05.2022] Carusel specializari	26.880	84.134	Vizualizări pagini de destinație 181	312	—	312	14
<input type="checkbox"/>	[14.05.2022] Carusel general	41.240	122.546	Vizualizări pagini de destinație 265	493	—	493	23
<input type="checkbox"/>	S1	162.590	212.722	Vizualizări pagini de destinație 162.590	194	—	230	73

<input type="checkbox"/>	S12	162.478	349.855	Vizualizări pagini de destinație 90	103	—	103	11
<input type="checkbox"/>	S13	237.910	618.380	Clicuri pe link 112	116	—	116	4
<input type="checkbox"/>	S11	178.521	187.170	Clicuri pe link 178.521	228	—	228	54
<input type="checkbox"/>	S13	49.707	91.838	Impact 96	450	—	450	31
<input type="checkbox"/>	S12	93.308	97.480	Vizualizări pagini de destinație 93.308	68	—	68	12
<input type="checkbox"/>	Post 5 - “ADMITERE 2022 FEAA Galați...”	159.580	369.891	Impact 88.428	88.428	—	88.428	513
<input type="checkbox"/>	AD4 - Video	70.367	185.976	Interacțiuni cu o postare 8.843	29.050	—	29.050	86
<input type="checkbox"/>	Promovarea site-ului web https://feaa.galati.ro/	8.814	11.727	Clicuri pe link 16	38	—	38	3
<input type="checkbox"/>	Postare: “Te pregătești pentru noul rol de student? 🎓”	1.584	1.877	Vizualizări pagini de destinație 4	8	—	8	1
<input type="checkbox"/>	Postare: “👉 Vrei și tu să aplici la Facultatea de Econo...”	2.566	2.880	Vizualizări pagini de destinație 8	8	—	8	—
<input type="checkbox"/>	CAR1 - specializari	37.648	111.218	Clicuri pe link 37.648	59	—	59	7
<input type="checkbox"/>	S11 - preinscrieri	68.048	375.088	Impact 68.048	148	—	148	11

Numele contului	Vârsta	Gen	Componente creative	Impact	Afișări	Clicuri (toate)	Număr brut de afișări...	Interacțiuni cu Pagina	Aprecieri pentru Pagina
FEAA-Galati	Toate	Toate	Toate	843.276	4.773.433	35.947	4.811.116	—	—
	18-24	Toate	Toate	601.773	2.730.783	17.294	2.755.686	—	—
		Feminin	Toate	332.754	1.629.441	9.325	1.643.441	—	—
			**ADMITERE 2022 FEAA Galați... Folosit în 1 reclamă	53.983	111.316	1.203	112.742	29.745	—
			Folosit în 1 reclamă	27.848	83.088	807	84.964	322	—
			FEAA UGAL La #FEAAGalati 🎓 vei avea o... Folosit în 1 reclamă	98.751	130.336	239	131.295	119	—
			FEAA UGAL 👉 Vrei și tu să aplici la Facult... Folosit în 2 reclame	21.264	60.072	292	60.314	—	—
			Folosit în 1 reclamă	18.128	59.562	344	61.132	206	—
			Folosit în 1 reclamă	4.508	7.049	141	7.078	62	28
			ADMITERE 2022 Îndrăznește fără limită și desc... Folosit în 1 reclamă	5.612	7.673	68	7.718	23	—
			FEAA UGAL	2.628	4.368	27	4.368	15	—







Search... Rows per page: 10 Go to: 1 < 1-10 of 11 >

Event name	Event count	Total users	Event count per user	Total revenue
	675,835 100% of total	37,076 100% of total	18.23 Avg 0%	\$0.00
1 page_view	254,666	37,068	6.87	\$0.00
2 user_engagement	175,267	22,856	7.68	\$0.00
3 session_start	102,403	37,045	2.76	\$0.00
4 file_download	52,640	12,718	4.14	\$0.00
5 scroll	45,834	12,140	3.78	\$0.00
6 first_visit	37,072	37,017	1.00	\$0.00
7 click	6,937	3,255	2.13	\$0.00
8 view_search_results	489	220	2.22	\$0.00
9 video_start	295	247	1.19	\$0.00
10 video_progress	205	91	2.25	\$0.00

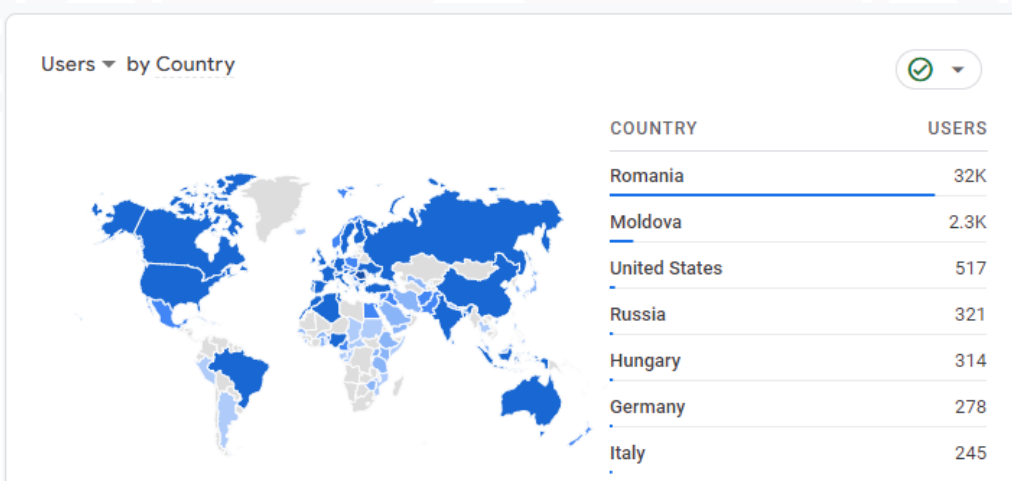
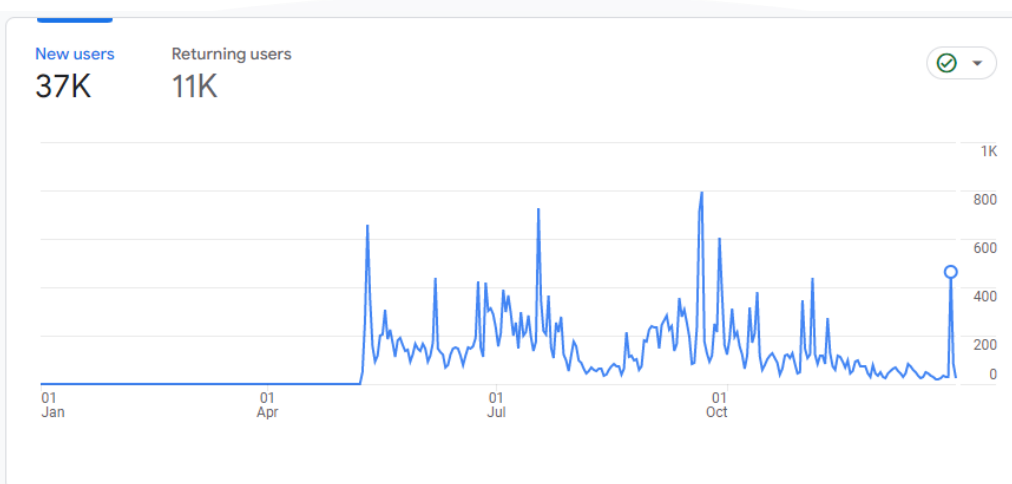
Page title and screen class	Views	Users	Views per user	Average engagement time	Event count All events	Conversions All events	Total revenue
	254,666 100% of total	37,070 100% of total	6.87 Avg 0%	2m 09s Avg 0%	675,835 100% of total	0.00	\$0.00
1 Acasa - FEAA Galati	41,587	13,022	3.19	0m 51s	122,686	0.00	\$0.00
2 Admitere - FEAA Galati	18,858	5,015	3.76	0m 56s	48,172	0.00	\$0.00
3 Examene - FEAA Galati	15,766	5,736	2.75	0m 31s	43,872	0.00	\$0.00
4 Orare - FEAA Galati	14,900	5,811	2.56	0m 22s	45,065	0.00	\$0.00
5 Burse - FEAA Galati	9,564	3,172	3.02	0m 29s	24,673	0.00	\$0.00
6 Finalizare studii - FEAA Galati	8,827	3,131	2.82	0m 58s	28,895	0.00	\$0.00
7 Page Not Found - FEAA Galati	4,529	2,615	1.73	0m 13s	13,713	0.00	\$0.00
8 Procedura inscriere - FEAA Galati	3,888	1,675	2.32	1m 03s	9,433	0.00	\$0.00
9 Procedura privind inscrierea studentilor in anul universitar 2022 - 2023 - FEAA Galati	3,542	1,637	2.16	0m 46s	8,789	0.00	\$0.00
10 Anunt examen licenta / disertatie Iulie 2022 - FEAA Galati	3,504	1,470	2.38	1m 10s	9,010	0.00	\$0.00



Views by Page title and screen class 👍

PAGE TITLE AND SCREEN ...	VIEWS
Acasa - FEAA Galati	42K
Admitere - FEAA Galati	19K
Examene - FEAA Galati	16K
Orare - FEAA Galati	15K
Burse - FEAA Galati	9.6K
Finalizare studii - FEAA Galati	8.8K
Page Not Found - FEAA Galati	4.5K

[View pages and screens](#) →



În condițiile în care numărul de absolvenți de liceu cu diplomă de bacalaureat scade de la an la an, Facultatea de Economie și Administrarea Afacerilor a ocupat toate locurile bugetate, atât la nivelul ciclului de licență, cât și la nivel de masterat și a ocupat un număr semnificativ de locuri cu taxă. Toate acestea confirmă prestigiul de care se bucură Facultatea de Economie și Administrarea Afacerilor, atât pe plan local, cât și regional.



La această creștere a atractivității specializărilor oferite de Facultatea de Economie și Administrarea Afacerilor contribuie, pe lângă calitatea actului educational, piața muncii, care înregistrează o cerere tot mai mare de absolvenți în domeniul economic, dar și o intensă campanie de promovare realizată la nivelul facultății în țară și în Republica Moldova.

În ceea ce privește studiile de masterat, observăm o creștere a popularității în rândul absolvenților ciclului de licență, toate locurile finanțate de la bugetul de stat fiind ocupate, dar și un număr considerabil de locuri în regim cu taxă.

Prezentăm în continuare materialele utilizate în procesul de admitere, precum și date relevante:

- Peste 1000 de lead-uri au fost colectate în vederea procesului de admitere.
- Un grup de admitere format din peste 800 de persoane a fost creat pentru a facilita comunicarea cu candidații.
- Campania de admitere a implicat peste 100 de creative utilizate în diverse formate.
- Pentru colectarea și gestionarea lead-urilor, au fost utilizate două funnel-uri distincte.

Aceste cifre demonstrează eforturile depuse de echipa noastră pentru a atinge obiectivele propuse în procesul de admitere și arată angajamentul nostru față de candidați.

6. Situația privind personalul în cadrul Facultății de Economie și Administrarea Afacerilor

Situația privind personalul din Facultatea de Economie și Administrarea Afacerilor este dată în Tabelul 6.1, iar în Tabelul 6.2 este dată distribuția posturilor didactice și de cercetare ocupate.

Tabelul 6.1. Situația privind personalul din Facultatea de Economie și Administrarea Afacerilor, în anul universitar 2021-2022

Departament	Personal didactic și de cercetare	Doctoranzi și asistenți de cercetare	Total
Economie	16	1	17
Administrarea Afacerilor	27	5	32
Tehnică de calcul	0	3	3
Comunicare și marketing universitar	0	3	3
Secretariat	0	4	4
Total	43	16	59

Tabelul 6.2. Distribuția pe tipuri de posturi didactice și de cercetare, în anul universitar 2021-2022

Posturi didactice și de cercetare	Economie	Administrarea Afacerilor	Total
Profesor	4	8	12
Conferențiar	6	15	21
Lector	6	4	10
Asistent universitar	0	0	0



Asistent cercetare	0	0	0
Asistent doctorand	1	5	6
Total	17	32	49

Este nevoie în continuare de un efort susținut pentru a atrage resursă umană calificată, astfel încât să se acopere deficitul existent.

7. Situația privind posturile vacante în cadrul Facultății de Economie și Administrarea Afacerilor

Situația privind posturile vacante în cadrul facultății este dată în tabelul de mai jos. Datele arată că avem un număr semnificativ de norme didactice și de cercetare vacante, ceea ce susține ideea enunțată anterior privind necesitatea atragerii continue de resursă umană nouă.

Tabelul 7.1. Situația posturilor vacante din cadrul Facultății de Economie și Administrarea Afacerilor, în anul universitar 2021-2022

Posturi didactice și de cercetare	Economie	Administrarea Afacerilor	Total
Profesor	3	1	4
Conferențiar	0	0	0
Lector	4	9	13
Asistent universitar	5	10	15
Asistent cercetare	3	4	7
Total	15	24	39

8. Rezultatele activităților de cercetare în cadrul Facultății de Economie și Administrarea Afacerilor

Prezentarea rezultatelor activităților de cercetare în cadrul facultății are la bază datele raportate în cadrul fișelor de autoevaluare pe anul 2022 de către colegii din cele două departamente și rapoartele WOS și SCOPUS transmise periodic de Compartimentul Cercetare-Dezvoltare-Inovare, Universitatea „Dunărea de Jos” din Galați.

Activitatea de cercetare s-a derulat în cadrul Centrului de cercetare STRATEC <http://stratec.ugal.ro/> care funcționează în cadrul Facultății de Economie și Administrarea Afacerilor, fiind integrat în Platforma de cercetare multidisciplinară ReForm-UDJG - <http://www.reform.ugal.ro/>.

În anul 2022 s-a finalizat cu succes proiectul de cercetare obținut printr-un grant intern de cercetare, cu tematica: „Inovație deschisă pentru a spori abilitățile antreprenoriale și parteneriatul durabil între entități din diferite țări”, contract de finanțare nr. RF 3640/30.09.2021, în care au fost implicați doi profesori din Departamentul Administrarea Afacerilor și un postdoctorand în domeniul Management. Totodată, a fost câștigat un nou grant intern de cercetare, cu tematica: „Strategii de dezvoltare durabilă a economiei albastre în contextul Pactului Verde European”, contract de



finanțare nr. RF 14882/2022, în care au fost implicați doi profesori din Departamentul Administrarea Afacerilor și un doctorand în domeniul Economie.

Revista *Annals of Dunarea de Jos University of Galati. Fascicle I. Economics and Applied Informatics* (Print ISSN 1584-0409; Online ISSN 2344-441X) - <http://www.eia.feaa.ugal.ro/> a găzduit în anul 2022 trei numere:

- Vol. 28, No. 1 – 23 articole, dintre care 8 articole au autori din străinătate;
- Vol. 28, No. 2 – 21 articole, dintre care 1 articol are autori din străinătate;
- Vol. 28, No. 3 – 32 articole, dintre care 3 articole au autori din străinătate.

Menționăm că revista este indexată în baze de date reprezentative pentru domeniul economic ERIH+, EconLit, REPEC, DOAJ, EBSCO, ULRICH, ECONIS, ZBW și au fost demarate demersuri pentru noi indexări, inclusiv Web of Science.

Sesiunea de Comunicări Științifice Studențești s-a derulat online, în perioada 23-27 mai 2022 - <http://www.scss.ugal.ro/index.php/facultati/facultatea-de-economie-si-administrarea-afacerilor>.

Obiectivele principale ale acestei sesiunii de comunicări științifice studențești au constat în:

- ❖ familiarizarea studenților tehnica elaborării lucrărilor științifice și prezentărilor care să valorifice rezultatele cercetărilor fundamentale și aplicative în domeniul științelor economice;
- ❖ evaluarea nivelului de cunoștințe ale studenților participanți la sesiunea de comunicări, care vor primi un feedback relevant din partea comisiilor pentru a-și putea îmbunătăți viitoarele prezentări ale lucrărilor de licență și de disertație;
- ❖ facilitarea colaborării atât cu îndrumătorii științifici, cât și cu reprezentanți ai mediului de afaceri, în vederea documentării, colectării și analizei datelor folosite în cadrul cercetărilor.

Evenimentul a avut 13 secțiuni în cadrul cărora care au fost înscrise 524 lucrări, conform Tabelului 8.1. Studenții care s-au înregistrat au fost din toți anii de studiu, licență și masterat, și au prezentat lucrări realizate în echipă sau individual. Cele mai valoroase lucrări din punct de vedere științific au fost premiate.

Tabelul 8.1. Statistică privind numărul de lucrări în cadrul secțiunilor SCSS 2022– FEAA

Secțiune	Nr. lucrări
Administrarea afacerilor – ECTS + AAAP	57
Economie și afaceri internaționale	85
Administrarea și dezvoltarea afacerilor în turism	29
Management financiar și bancar	38
Marketing	50
Marketing și comunicare în afaceri	55
Management	33
Finanțe	35
Bănci	27
Strategii și politici manageriale	28
Informatică economică	21



Contabilitate	34
Contabilitate și audit	32
Total	524

Revista Smart Student (ISSN 2559-2513) reprezintă o oportunitate de diseminare a rezultatelor cercetării de către studenții Facultății de Economie și Administrarea Afacerilor, în urma prezentărilor la sesiunile de comunicări științifice. Ediția din 2022 a revistei, disponibilă la adresa: <https://feaa.ugal.ro/fisiere/student/cercetare/smart-student-2022.pdf> a găzduit 5 articole elaborate de studenții facultății sub coordonarea profesorilor.

În Tabelul 8.2. este prezentată statistica privind articolele publicate de către cadrele didactice ale facultății, iar în continuarea tabelului sunt enumerate articolele publicate în reviste indexate ISI.

Tabelul 8.2. Statistică privind numărul de articole publicate de cadrele didactice FEAA în anul 2022

Departament	Articole în reviste ISI	Articole ISI Proceedings	Articole în reviste BDI	Articole în conferințe internaționale	Articole în conferințe naționale
Administrarea afacerilor	28	7	32	18	2
Economie	7	4	11	12	6
Total	35	12	43	30	8

Articole în reviste ISI:

1. Cristea, D. S., Zamfir, C. G., Simionov, I. A., Fortea, C., Ionescu, R. V., Zlati, M. L., Antohi, V.M., Munteanu, D. & Petrea, S. M. (2022). Renewable energy strategy analysis in relation to environmental pollution for BRICS, G7, and EU countries by using a machine learning framework and panel data analysis. *Frontiers in Environmental Science*, 10, 2544.
<https://www.webofscience.com/wos/woscc/full-record/WOS:000900211500001>
2. Zlati, M. L., Georgescu, L. P., Iticescu, C., Ionescu, R. V., & Antohi, V. M. (2022). New Approach to Modelling the Impact of Heavy Metals on the European Union's Water Resources. *International Journal of Environmental Research and Public Health*, 20(1), 45.
<https://www.webofscience.com/wos/woscc/full-record/WOS:000909854500001>
3. Ionescu, R. V., Zlati, M. L., Antohi, V. M., Cristache, N., & Raducan, M. (2022). Educational performance between the human resource's theoretical paradigm and the practical mentality. Analysis at the European level. *Frontiers in Psychology*, 13.
<https://www.webofscience.com/wos/woscc/full-record/WOS:000899975400001>
4. Ionescu, R. V., Zlati, M. L., Antohi, V. M., & Matis, C. D. (2022). Regional digital economy in the Danube Member States under the impact of the new challenges. *Technological and Economic Development of Economy*, 1-29.
<https://www.webofscience.com/wos/woscc/full-record/WOS:000890477200001>
5. Ionescu, R. V., Zlati, M. L., & Antohi, V. M. (2022). A New Approach on Making European Agriculture More Efficient under Uncertainty Conditions. *Agronomy*, 12(10), 2559.
<https://www.webofscience.com/wos/woscc/full-record/WOS:000872006100001>
6. Ionescu, R. V., Zlati, M. L., Antohi, V. M., & Dincă, M. S. (2022). Automotive Sector Financial



Performance Dynamic Model: Europe vs. Asia Case Study. *Mathematics*, 10(19), 3627.

<https://www.webofscience.com/wos/woscc/full-record/WOS:000868056400001>

7. Ionescu, R. V., **Antohi, V. M.**, **Zlati, M. L.**, Georgescu, L. P., & Iticescu, C. (2022). To a Green Economy across the European Union. *International Journal of Environmental Research and Public Health*, 19(19), 12427.

<https://www.webofscience.com/wos/woscc/full-record/WOS:000866945300001>

8. Ionescu, R. V., **Zlati, M. L.**, **Antohi, V. M.**, **Susanu, I. O.**, & **Cristache, N.** (2022). A new approach on renewable energy as a support for regional economic development among the European Union. *Technological Forecasting and Social Change*, 184, 121998.

<https://www.webofscience.com/wos/woscc/full-record/WOS:000863238800019>

9. Ionescu, R. V., **Antohi, V. M.**, **Zlati, M. L.**, Iconomescu, M. T., Nechifor, A., & Stanciu, S. (2022). Consumption of nutritive supplements during physical activities in Romania: A qualitative study. *Food Science & Nutrition*, 10(11), 3942-3954.

<https://www.webofscience.com/wos/woscc/full-record/WOS:000830559600001>

10. **Antohi, V. M.**, Ionescu, R. V., **Zlati, M. L.**, & Mirica, C. (2022). Approaches related to the effects of Covid-19 pandemics on financing of the healthcare system in Romania. *Frontiers in Public Health*, 2362.

<https://www.webofscience.com/wos/woscc/full-record/WOS:000840610800001>

11. Ionescu, R. V., **Zlati, M. L.**, **Antohi, V. M.**, & Stanciu, S. (2022). Was the European oil industry prepared for the current global crisis?. *Journal of Petroleum Exploration and Production Technology*, 12(12), 3357-3372.

<https://www.webofscience.com/wos/woscc/full-record/WOS:000819313500003>

12. **Fortea, C.**, **Antohi, V. M.**, **Zlati, M. L.**, Ionescu, R. V., **Lazarescu, I.**, Petrea, S. M., & **Cristea, D. S.** (2022). The Dynamics of the Implementation of Organic Farming in Romania. *Agriculture*, 12(6), 774.

<https://www.webofscience.com/wos/woscc/full-record/WOS:000816131600001>

13. Ionescu, R. V., **Zlati, M. L.**, **Antohi, V. M.**, **Fortea, C.**, Petrea, S. M., & **Cristea, D. S.** (2022). Analysis of the Dynamics of Productive Performance of Organic Farming in the European Union. *Agronomy*, 12(5), 1052.

<https://www.webofscience.com/wos/woscc/full-record/WOS:000801977500001>

14. **Zlati, M. L.**, Ionescu, R. V., & **Antohi, V. M.** (2022). Modelling the Vulnerability of Financial Accounting Systems during Global Challenges: A Comparative Analysis. *Mathematics*, 10(9), 1462.

<https://www.webofscience.com/wos/woscc/full-record/WOS:000794563000001>

15. Ionescu, R. V., **Zlati, M. L.**, **Antohi, V. M.**, Stanciu, S., Burciu, A., & Kicsi, R. (2022). Supporting the tourism management decisions under the pandemic's impact. A new working instrument. *Economic Research-Ekonomska Istraživanja*, 35(1), 6723-6755.

<https://www.webofscience.com/wos/woscc/full-record/WOS:000779768300001>

16. **Zlati, M. L.**, Ionescu, R. V., **Antohi, V. M.**, Dobrea, R. C., Dima, C., & Matîș, C. D. (2022). Quantifying The Nuts 3 Regions'financial Performance Through Good Practices In The Public Management. Case Study: Romania. *Economic Computation & Economic Cybernetics Studies & Research*, 56(1).

<https://www.webofscience.com/wos/woscc/full-record/WOS:000777438800002>

17. Ionescu, R. V., **Zlati, M. L.**, & **Antohi, V. M.** (2022). The need of a new management regarding the contradictory East-West European capital and labour flows. A regional welfare approach. *Technological and Economic Development of Economy*, 28(3), 583-610.

<https://www.webofscience.com/wos/woscc/full-record/WOS:000883987700001>

18. **Antohi, V. M.**, Ionescu, R. V., **Zlati, M. L.**, Mirica, C., & **Cristache, N.** (2022). Approaches to health efficiency across the European space through the lens of the health budget effort. *International Journal of Environmental Research and Public Health*, 19(5), 3063.

<https://www.webofscience.com/wos/woscc/full-record/WOS:000768914600001>

19. Ionescu, R. V., **Zlati, M. L.**, **Antohi, V. M.**, **Vîrlănuță, F. O.**, & Stanciu, S. (2022). Quantifying the Digitalisation Impact on the EU Economy. Case Study: Germany and Sweden vs. Romania and Greece. *Amfiteatru Economic*, 24(59), 61-76.



<https://www.webofscience.com/wos/woscc/full-record/WOS:000746992700005>

20. Stoica, M., Antohi, V. M., Alexe, P., Ivan, A. S., Stanciu, S., Stoica, D., Zlati, M. L. & Stuparu-Cretu, M. (2022). New strategies for the total/partial replacement of conventional sodium nitrite in meat products: A review. *Food and Bioprocess Technology*, 1-25.

<https://www.webofscience.com/wos/woscc/full-record/WOS:000741921300002>

21. Antohi, V. M., Zlati, M. L., Ionescu, R. V., & Cristache, N. (2022). A new approach to econometric modeling in digitized consumer behavior. *Frontiers in Psychology*, 13.

<https://www.webofscience.com/wos/woscc/full-record/WOS:000897837200001>

22. David, S., Manea, L. D., Virlanuta, F. O., Bărbuță-Mișu, N., & Șorcaru, I. A. (2022). Higher Education Institution beyond the COVID-19 Pandemic—Evidence from Romania. *Education Sciences*, 12(10), 693.

<https://www.webofscience.com/wos/woscc/full-record/WOS:000872474400001>

23. Çamlı, A. Y., Palamutçuoğlu, T. B., Bărbuță-Mișu, N., Çavuşoğlu, S., Virlanuta, F. O., Alkan, Y., David, S. & Manea, L. D. (2022). The Moderator Effect of Communicative Rational Action in the Relationship between Emotional Labor and Job Satisfaction. *Sustainability*, 14(13), 7625.

<https://www.webofscience.com/wos/woscc/full-record/WOS:000825526100001>

24. Deari, F., Kukeli, A., Barbuta-Misu, N., & Virlanuta, F. O. (2022). Does working capital management affect firm profitability? Evidence from European Union countries. *Journal of Economic and Administrative Sciences*.

<https://www.webofscience.com/wos/woscc/full-record/WOS:000779340200001>

25. Larbi, F. O., Ma, Z., Fang, Z., Virlanuta, F. O., Bărbuță-Mișu, N., & Deniz, G. (2022). Financial Anxiety among International Students in Higher Education: A Comparative Analysis between International Students in the United States of America and China. *Sustainability*, 14(7), 3743.

<https://www.webofscience.com/wos/woscc/full-record/WOS:000781077400001>

26. Dragan, G. B., Bleoju, G., Capatina, A., & Woodside, A. (2022). European tech startups' responses to the COVID-19 pandemic: integrating McKinsey's 5R's paradigm and the Newtonian gravitational field. *Management Decision*.

<https://www.webofscience.com/wos/woscc/full-record/WOS:000766778700001>

27. Micu, A., Capatina, A., Cristea, D. S., Munteanu, D., Micu, A. E., & Sarpe, D. A. (2022). Assessing an on-site customer profiling and hyper-personalization system prototype based on a deep learning approach. *Technological Forecasting and Social Change*, 174, 121289.

<https://www.webofscience.com/wos/woscc/full-record/WOS:000711385700007>

28. Șorcaru, I. A., Capatina, A., Muntean, M. C., Manea, L. D., & Soare, I. (2022). Residents' Perceptions towards Tourism Development—The Case of Galați-Brăila Conurbation, Romania. *Sustainability*, 14(13), 7962.

<https://www.webofscience.com/wos/woscc/full-record/WOS:000823449700001>

29. Munteanu, D., Moina, D., Zamfir, C. G., Petrea, Ș. M., Cristea, D. S., & Munteanu, N. (2022). Sea Mine Detection Framework Using YOLO, SSD and EfficientDet Deep Learning Models. *Sensors*, 22(23), 9536.

<https://www.webofscience.com/wos/woscc/full-record/WOS:000897299400001>

30. Rahoveanu, M. M. T., Serban, V., Zugravu, A. G., Rahoveanu, A. T., Cristea, D. S., Nechita, P., & Simionescu, C. S. (2022). Perspectives on Smart Villages from a Bibliometric Approach. *Sustainability*, 14(17), 10723.

<https://www.webofscience.com/wos/woscc/full-record/WOS:000851898700001>

31. Munteanu, D., Bejan, C., Munteanu, N., Zamfir, C., Vasić, M., Petrea, S. M., & Cristea, D. (2022). Deep-Learning-Based System for Assisting People with Alzheimer's Disease. *Electronics*, 11(19), 3229.

<https://www.webofscience.com/wos/woscc/full-record/WOS:000866670500001>

32. Lupoae, O. D., Radu, R. I., & Muntean, M. C. (2022). Capturing Entrepreneurial Opportunities in the Romanian Equine Sector: an Fs-Qca Approach. *International Entrepreneurship and Management Journal*, 1-18.

<https://www.webofscience.com/wos/woscc/full-record/WOS:000742245900003>



33. Stoica, G. D., Andreiana, V. A., Duica, M. C., Stefan, M. C., **Susanu, I. O.**, Coman, M. D., & Iancu, D. (2022). Perspectives for the Development of Sustainable Cultural Tourism. *Sustainability*, 14(9), 5678.
<https://www.webofscience.com/wos/woscc/full-record/WOS:000795384800001>
34. **Dragan, G. B.**, Schin, G. C., **Sava, V.**, & **Panait, A. A.** (2022). Career path changer: the case of public and private sector entrepreneurial employee intentions. *International Journal of Entrepreneurial Behavior & Research*, 28(1), 26-44.
<https://www.webofscience.com/wos/woscc/full-record/WOS:000713734900001>
35. **Drăgan, G. B.**, **Panait, A. A.**, & Schin, G. C. (2022). Tracking precursors of entrepreneurial intention: the case of researchers involved in eco-label industry. *International Entrepreneurship and Management Journal*, 1-18.
<https://www.webofscience.com/wos/woscc/full-record/WOS:000604899600006>
36. Apostu, S. A., Vasile, V., Panait, M., & **Sava, V.** (2023). Exploring the ecological efficiency as the path to resilience. *Economic Research-Ekonomiska Istraživanja*, 36(1), 3419-3439.
<https://www.webofscience.com/wos/woscc/full-record/WOS:000842112400001>

9. Situația respectării eticii universitare și a eticii activităților de cercetare

În perioada 1 ianuarie 2022 – 31 decembrie 2022 nu s-au înregistrat la nivelul Facultății de Economie și Administrarea Afacerilor solicitări oficiale de verificare a respectării eticii universitare și a eticii activităților de cercetare. Începând cu sesiunea de finalizare a studiilor de licență și masterat iulie 2022, lucrările de licență și disertație sunt supuse analizei pentru detectarea plagiatului cu ajutorul platformei „Sistemantiplagiat.ro”, urmărindu-se depășirea pragurilor minime pentru coeficienții de similitudine CS1 (max 20%) și CS2 (max 5%).

10. Evenimente organizate de către Facultatea de Economie și Administrarea Afacerilor

Facultatea de Economie și Administrarea Afacerilor a fost implicată în organizarea mai multor evenimente în parteneriat cu mediul de afaceri în cursul anului 2022.

În perioada 26 - 27 ianuarie 2022, Facultatea de Economie și Administrarea Afacerilor, Universitatea „Dunărea de Jos” din Galați, a organizat o serie de evenimente online dedicate „Open Gates-Open Minds” 2022 - Zilele Porților Deschise, cu invitați din mediul de afaceri: Asociația Analistilor Financiar-Bancari din Romania – Iancu Guda, Abeauty Clinique – Stefan Popa, Marketing Deck – Paul Ardeleanu. Înregistrările sunt disponibile pe canalul Youtube al facultății:

https://www.youtube.com/watch?v=UVZ7w_sVVQ0&t=10s&ab_channel=FEAAGalati

https://www.youtube.com/watch?v=2pyfG1_Ju6A&ab_channel=FEAAGalati

https://www.youtube.com/watch?v=eEMeTZAG554&ab_channel=FEAAGalati



În data de 19 aprilie 2022 a avut loc un webinar, la care a fost invitat un antreprenor de succes din România, fondatorul ValePutna și Bluana Foods, domnul Florin Irimescu. Antreprenorul a prezentat studenților facultății modelele de afaceri și strategiile de branding dezvoltate de echipa sa.



WEBINAR
MODELE DE AFACERI – POVEȘTI
ANTREPRENORIALE DE SUCCES
19.04.2022, ora 16:30, platforma Zoom

<https://us02web.zoom.us/j/85165610839?pwd=alFMcWtXdEp5cU12STFPKzB5TDZzZz09>

Speaker : Florin IRIMESCU, Serial Entrepreneur



Chief Executive Officer – VALEPUTNA,
<https://www.valeputna.ro/>
Founder – BLUANA FOODS,
<https://bluana.me/>



În data de 6 decembrie 2022 a avut loc un webinar în studenții FEAA au descoperit modul în care o tânără antreprenoare, Alexandra Voinea, absolventă a Universității „Dunărea de Jos” din Galați, a reușit să dezvolte o aplicație de mobilitate urbană durabilă care recompensează persoanele ce o utilizează atunci când aleg alternative de transport ecologic pentru călătoriile lor.





WEBINAR

MODELE DE AFACERI INOVATIVE

MARTI
06.12.2022
11.00

PLATFORMA GOOGLE MEET:



Inscrite-te

ALEXANDRA VOINEA
(CO-FOUNDER HELLO MOTUM)

Au fost demarate activitățile pentru organizarea unei noi ediții a conferinței internaționale Riscul în Economia Contemporană, care va avea loc în perioada 21-22 aprilie 2023.

11. Situația inserției profesionale a absolvenților din promoțiile precedente

Statistica privind inserția profesională a absolvenților Facultății de Economie și Administrarea Afacerilor a fost furnizată de către Centrul de Consiliere și Orientare în Carieră din cadrul Universității „Dunărea de Jos” din Galați (CCOC). Din datele prezentate de CCOC în Tabelele 11.1 și 11.2., rezultă o inserție profesională bună a studenților Facultății de Economie și Administrarea Afacerilor.



Tabelul 11.1. Situația inserției profesionale a absolvenților FEAA studii universitare de licență promoția 2021

Anul absolvirii studiilor de licență/ Progrmul de studii universitare de licență absolvit	Număr absolvenți	Număr absolvenți care au completat chestionarul	Număr absolvenți angajați	Angajarea este		Număr absolvenți fără loc de muncă la 1 an de la absolvire	Continuare de studii	
				În domeniul de licență	În alt domeniu		Da	Nu
2021	205	80	52	35	17	28	55	25
Afaceri internaționale	21	9	6	3	3	3	5	4
			66,67% din total chestionați	33,33% din total angajați	33,33% din total angajați	33,33% din total chestionați	55,55% din total chestionați	44,44% din total chestionați
Contabilitate și informatică de gestiune	32	10	6	6	0	4	5	5
			60,00% din total chestionați	60,00% din total angajați	0,00% din total angajați	40,00% din total chestionați	50,00% din total chestionați	50,00% din total chestionați
Economia comerțului, turismului și serviciilor	32	16	9	6	3	7	14	2
			56,25% din total chestionați	37,50% din total angajați	18,75% din total angajați	43,75% din total chestionați	87,50% din total chestionați	12,50% din total chestionați
Finanțe și bănci	46	16	13	10	3	7	14	2
			81,25% din total chestionați	62,50% din total angajați	18,75% din total angajați	43,75% din total chestionați	87,50% din total chestionați	12,50% din total chestionați
Informatică economică	18	7	4	4	0	3	4	3
			57,14% din total chestionați	57,14% din total angajați	0,00% din total angajați	42,85% din total chestionați	57,14% din total chestionați	42,85% din total chestionați
Management	31	14	9	2	7	5	7	7
			64,28% din total chestionați	14,28% din total angajați	50,00% din total angajați	35,71% din total chestionați	50,00% din total chestionați	50,00% din total chestionați
Marketing	25	8	5	4	1	3	8	0
			62,50% din total chestionați	50,00% din total angajați	12,50% din total angajați	37,50% din total chestionați	100,00% din total chestionați	0,00% din total chestionați
			65,00% din total chestionați	67,31% din total angajați	32,69% din total angajați	35,00% din total chestionați	68,75% din total chestionați	31,25% din total chestionați

Notă: Datele din tabel reprezintă rezultatul completării „Chestionarului privind inserția pe piața muncii”, pus la dispoziție de către Biroul Acte de Studii, în momentul eliberării diplomei de finalizare a studiilor de licență. Datele au fost ulterior colectate și prelucrate la nivelul Centrului de Consiliere și Orientare în Carieră al UDJG.



Tabelul 11.2. Situația inserției profesionale a absolvenților FEAA studii universitare de masterat promoția 2021

Anul absolvirii studiilor de masterat/ Progrmul de studii universitare de masterat absolvit	Număr absolvenți	Număr absolvenți care au completat chestionarul	Număr absolvenți angajați	Angajarea este		Număr absolvenți fără loc de muncă la 1 an de la absolvire	Continuare de studii	
				În domeniul de masterat	În alt domeniu		Da	Nu
2021	143	33	30	17	13	3	10	23
Administrarea și dezvoltarea afacerilor în turism	32	9	7	2	5	2	3	6
			77,78% din total chestionați	22,22% din total angajați	55,56% din total angajați	22,22% din total chestionați	33,33% din total chestionați	66,67% din total chestionați
Contabilitate și audit	29	7	7	6	1	0	4	3
			100,00% din total chestionați	85,71% din total angajați	14,29% din total angajați	0,00% din total chestionați	57,14% din total chestionați	42,86% din total chestionați
Management financiar și bancar	25	5	5	5	0	0	0	5
			100,00% din total chestionați	100,00% din total angajați	0,00% din total angajați	0,00% din total chestionați	0,00% din total chestionați	100,00% din total chestionați
Strategii și politici manageriale	31	7	6	2	4	1	2	5
			85,71% din total chestionați	28,57% din total angajați	57,14% din total angajați	14,29% din total chestionați	28,57% din total chestionați	71,42% din total chestionați
Marketing și comunicare în afaceri	26	5	5	2	3	0	1	4
			100% din total chestionați	40,00% din total angajați	60,00% din total angajați	0,00% din total chestionați	20,00% din total chestionați	80,00% din total chestionați
			90,90% din total chestionați	56,67% din total angajați	43,33% din total angajați	9,09% din total chestionați	30,30% din total chestionați	67,70% din total chestionați

Notă: Datele din tabel reprezintă rezultatul completării „Chestionarului privind inserția pe piața muncii”, pus la dispoziție de către Biroul Acte de Studii, în momentul eliberării diplomei de finalizare a studiilor de masterat. Datele au fost ulterior colectate și prelucrate la nivelul Centrului de Consiliere și Orientare în Carieră al UDJG.



CONCLUZII

Anul 2022 a fost, pentru fiecare din noi, un an care a testat capacitatea de reziliență și adaptare la nivel personal, individual, cât și la nivel instituțional. Astăzi, la doi ani de la începerea crizei pandemice, putem spune că pentru FEAA acest interval de timp a fost dedicat menținerii proceselor de educație și cercetare la cel mai înalt standard posibil în aceste vremuri excepționale. Totodată, a fost un an în care am rămas aceeași echipă unită și performantă, am fost în continuare solidari și ne-am dedicat atât misiunii noastre, cât și comunității în care ne desfășurăm activitatea. Ne-am perfecționat și am evoluat în ciuda tuturor provocărilor care ni s-au ivit în cale.

Acest raport detaliat, cu date și fapte, despre ceea ce s-a petrecut în FEAA în ultimul an, atestă toate eforturile depuse de fiecare membru al facultății noastre, precum și de toți împreună, ca instituție, școală, comunitate. Consider că tot ce am realizat împreună în 2022 poate reprezenta un model pentru anii ce vor urma, un început pentru ce trebuie să clădim în continuare.

Cu siguranță, anul 2023 va fi dedicat continuării eforturilor consistente pentru creșterea calității educației și cercetării, alături de colegile și colegii noștri. Cât timp însă nu vom avea capacitatea să privim creativ în viitor și să îl construim noi, nu alții, prezentul ne va întrista în fiecare zi.

Vă mulțumesc tuturor pentru ceea ce ați făcut pentru FEAA în anul 2022! Vă transmit prețuirea mea și vă îndemn încă o dată să nu uitați că aparținem unei facultăți care are nevoie de fiecare dintre dumneavoastră!

DECAN

Prof.dr.ec. Adrian MICU

